

**ОТЧЕТ
ОБ ИСПОЛНЕНИИ УЧРЕЖДЕНИЕМ ПЛАНА ЕГО ФИНАНСОВО-ХОЗЯЙСТВЕННОЙ ДЕЯТЕЛЬНОСТИ**

на 1 января 2020 г.

**Областное государственное бюджетное профессиональное образовательное
учреждение "Северский промышленный колледж"**

Учреждение
Обособленное подразделение
Учредитель
Наименование органа, осуществляющего
полномочия учредителя
Вид финансового обеспечения (деятельности)
Периодичность: квартальная, годовая
Единица измерения: руб

Собственные доходы учреждения

	Коды
Форма по ОКУД	0503737
Дата	01.01.2020
по ОКПО	34044546
по ОКТМО	69000000
по ОКПО	816
по ОКЕИ	383

1. Доходы учреждения

Наименование показателя	Код строки	Код аналитики	Утверждено плановых назначений	Исполнено плановых назначений					Сумма отклонения
				через лицевые счета	через банковские счета	через кассу учреждения	некассовыми операциями	итого	
1	2	3	4	5	6	7	8	9	10
Доходы - всего	010		41 913 332,52	40 569 707,99	-	1 579 753,40	-	42 149 461,39	-236 128,87
Доходы от собственности	030	120	590 433,01	495 344,14	-	-	-	495 344,14	95 088,87
Доходы от оказания платных услуг, компенсаций затрат	040	130	14 227 543,07	12 939 752,99	-	1 579 753,40	-	14 519 506,39	-291 963,32
Штрафы, пени, неустойки, возмещения ущерба	050	140	81 816,44	121 070,86	-	-	-	121 070,86	-39 254,42
Безвозмездные денежные поступления	060	150	27 006 000,00	27 006 000,00	-	-	-	27 006 000,00	-
Выбытие нефинансовых активов	090	x	7 540,00	7 540,00	-	-	-	7 540,00	-
в том числе:									
уменьшение стоимости основных средств	092	410	-	-	-	-	-	-	-
уменьшение стоимости нематериальных активов	093	420	-	-	-	-	-	-	-
уменьшение стоимости произведенных активов	094	430	-	-	-	-	-	-	-
уменьшение стоимости материальных запасов	095	440	7 540,00	7 540,00	-	-	-	7 540,00	-
Прочие доходы	100	180	-	-	-	-	-	-	-

2. Расходы учреждения

Наименование показателя	Код строки	Код аналитики	Утверждено плановых назначений	Исполнено плановых назначений					Сумма отклонения
				через лицевые счета	через банковские счета	через кассу учреждения	некассовыми операциями	итого	
1	2	3	4	5	6	7	8	9	10
Расходы - всего	200	x	43 410 222,57	43 345 449,14	-	20 555,70	-	43 366 004,84	44 217,73
в том числе:	210								
Расходы на выплаты персоналу в целях обеспечения выполнения функций государственными (муниципальными) органами, казенными учреждениями, органами управления государственными внебюджетными фондами		100	7 967 132,98	7 946 516,28	0,00	20 616,70	0,00	7 967 132,98	0,00
Расходы на выплаты персоналу казенных учреждений		110	7 967 132,98	7 946 516,28	0,00	20 616,70	0,00	7 967 132,98	0,00
Фонд оплаты труда учреждений		111	5 761 100,03	5 761 100,03	0,00	0,00	0,00	5 761 100,03	0,00
Иные выплаты персоналу учреждений, за исключением фонда оплаты труда		112	463 589,60	442 759,70	0,00	20 829,90	0,00	463 589,60	0,00
Иные выплаты, за исключением фонда оплаты труда учреждений, лицам, привлекаемым согласно законодательству для выполнения отдельных полномочий		113	5 373,60	5 586,80	0,00	-213,20	0,00	5 373,60	0,00

Взносы по обязательному социальному страхованию на выплаты по оплате труда работников и иные выплаты работникам учреждений	119	1 737 069,75	1 737 069,75	0,00	0,00	0,00	1 737 069,75	0,00	
Закупка товаров, работ и услуг для обеспечения государственных (муниципальных) нужд	200	34 855 588,66	34 811 431,93	0,00	-61,00	0,00	34 811 370,93	44 217,73	
Иные закупки товаров, работ и услуг для обеспечения государственных (муниципальных) нужд	240	34 855 588,66	34 811 431,93	0,00	-61,00	0,00	34 811 370,93	44 217,73	
Закупка товаров, работ, услуг в целях капитального ремонта государственного (муниципального) имущества	243	5 833 030,80	5 833 030,80	0,00	0,00	0,00	5 833 030,80	0,00	
Прочая закупка товаров, работ и услуг для обеспечения государственных (муниципальных) нужд	244	29 022 557,86	28 978 401,13	0,00	-61,00	0,00	28 978 340,13	44 217,73	
Социальное обеспечение и иные выплаты населению	300	340 947,98	340 947,98	0,00	0,00	0,00	340 947,98	0,00	
Социальные выплаты гражданам, кроме публичных нормативных социальных выплат	320	4 947,98	4 947,98	0,00	0,00	0,00	4 947,98	0,00	
Пособия, компенсации и иные социальные выплаты гражданам, кроме публичных нормативных обязательств	321	4 947,98	4 947,98	0,00	0,00	0,00	4 947,98	0,00	
Стипендии	340	336 000,00	336 000,00	0,00	0,00	0,00	336 000,00	0,00	
Иные бюджетные ассигнования	800	246 552,95	246 552,95	0,00	0,00	0,00	246 552,95	0,00	
Уплата налогов, сборов и иных платежей	850	246 552,95	246 552,95	0,00	0,00	0,00	246 552,95	0,00	
Уплата налога на имущество организаций и земельного налога	851	93 258,00	93 258,00	0,00	0,00	0,00	93 258,00	0,00	
Уплата прочих налогов, сборов	852	777,00	777,00	0,00	0,00	0,00	777,00	0,00	
Уплата иных платежей	853	152 517,95	152 517,95	0,00	0,00	0,00	152 517,95	0,00	
Результат исполнения бюджета (дефицит/профицит)	450	x	-1 496 890,05	-2 775 741,15	-	1 559 197,70	-	-1 216 543,45	x

3. Источники финансирования дефицита средств учреждения

Наименование показателя	Код строки	Код аналитики	Утверждено плановых назначений	Исполнено плановых назначений					Сумма отклонения
				через лицевые счета	через банковские счета	через кассу учреждения	некассовыми операциями	итого	
1	2	3	4	5	6	7	8	9	10
Источники финансирования дефицита средств - всего (стр. 520 + стр. 590 + стр. 620 + стр. 700 + стр. 730 + стр. 820 + стр. 830)	500	x	1 496 890,05	2 775 741,15	-	-1 559 197,70	-	1 216 543,45	280 346,60
В том числе:									
Внутренние источники	520	x	-	-	-	-	-	-	-
из них:									
Движение денежных средств	590		-	-2 565,00	-	-	-	-2 565,00	2 565,00
поступление денежных средств прочие	591	510	5 000,00	1 923,75	-	-	-	1 923,75	3 076,25
выбытие денежных средств	592	610	-5 000,00	-4 488,75	-	-	-	-4 488,75	-511,25
Внешние источники	620	x	-	-	-	-	-	-	-
из них:									
Изменение остатков средств	700	x	1 496 890,05	1 219 108,45	-	-	-	1 219 108,45	277 781,60
увеличение остатков средств, всего	710	510	x	-42 258 555,71	-1 619 685,10	-1 619 685,10	-	-45 497 925,91	x
уменьшение остатков средств, всего	720	610	x	43 477 664,16	1 619 685,10	1 619 685,10	-	46 717 034,36	x
Изменение остатков по внутренним оборотам средств учреждения	730	x	x	1 559 197,70	-	-1 559 197,70	x	-	x
В том числе:									
увеличение остатков средств учреждения	731	510	x	1 589 441,40	1 619 685,10	30 243,70	x	3 239 370,20	x
уменьшение остатков средств учреждения	732	610	x	-30 243,70	-1 619 685,10	-1 589 441,40	x	-3 239 370,20	x
Изменение остатков по внутренним расчетам	820	x	-	-	-	-	-	-	-

в том числе:									
увеличение остатков по внутренним расчетам (Кт 030404510)	821								
уменьшение остатков по внутренним расчетам (Дт 030404610)	822								
Изменение остатков расчетов по внутренним привлечением средств	830	x							
в том числе:									
увеличение расчетов по внутреннему привлечению остатков средств (Кт 030406000)	831								
уменьшение расчетов по внутреннему привлечению остатков средств (Дт 030406000)	832								

4. Сведения о возвратах остатков субсидий и расходов прошлых лет

Наименование показателя	Код строки	Код аналитики	Исполнено плановых назначений				Итого
			через лицевые счета	через банковские счета	через кассу учреждения	некассовыми операциям	
Возвращено остатков субсидий прошлых лет, всего	910	x	-	-	-	-	-
из них по кодам аналитики:	911						
Возвращено расходов прошлых лет, всего	950	x	-	-	-	-	-
из них по кодам аналитики:	951						

Руководитель

(подпись)

Бенсон Г. Ф.

(расшифровка подписи)

Главный бухгалтер

(подпись)

Врачевская С. Ю.

(расшифровка подписи)

Руководитель финансово-экономической службы

(подпись)

Врачевская С. Ю.

(расшифровка подписи)

Централизованная бухгалтерия

(наименование, ОГРН, ИНН, КПП, местонахождение)

Руководитель

(Уполномоченное лицо)

(должность)

(подпись)

(расшифровка подписи)

Исполнитель

зам.гл.бухгалтера

(должность)

(подпись)

Алемасова В.П. (3823) 780 352

(расшифровка подписи) (телефон, e-mail)

11 февраля 2020г.

**ОТЧЕТ
ОБ ИСПОЛНЕНИИ УЧРЕЖДЕНИЕМ ПЛАНА ЕГО ФИНАНСОВО-ХОЗЯЙСТВЕННОЙ ДЕЯТЕЛЬНОСТИ**

на 1 января 2020 г.

Учреждение: Областное государственное бюджетное профессиональное образовательное учреждение "Северский промышленный колледж"

Обособленное подразделение: _____

Учредитель: _____

Наименование органа, осуществляющего полномочия учредителя: _____

Вид финансового обеспечения (деятельности): субсидии на выполнение государственного (муниципального) задания

Периодичность: квартальная, годовая

Единица измерения: руб

	КОДЫ
Форма по ОКУИ	0503737
Дата по ОКПО	01.01.2020
	34044546
по ОКМО	69000000
по ОКПО	816
по ОКЕИ	383

1. Доходы учреждения

Наименование показателя	Код строки	Код аналитики	Утверждено плановых назначений	Исполнено плановых назначений					Сумма отклонения
				через лицевые счета	через банковские счета	через кассу учреждения	некассовыми операциями	итого	
1	2	3	4	5	6	7	8	9	10
Доходы - всего	010		64 793 800,00	64 793 800,00	-	-	-	64 793 800,00	-
Доходы от собственности	030	120	x	x	x	x	x	x	x
Доходы от оказания платных услуг, компенсаций затрат	040	130	64 793 800,00	64 793 800,00	-	-	-	64 793 800,00	-
Штрафы, пени, неустойки, возмещения ущерба	050	140	-	-	-	-	-	-	-
Безвозмездные денежные поступления	060	150	x	x	x	x	x	x	x
Выбытие нефинансовых активов	090	x	x	x	x	x	x	x	x
в том числе:									
уменьшение стоимости основных средств	092	410	x	x	x	x	x	x	x
уменьшение стоимости нематериальных активов	093	420	x	x	x	x	x	x	x
уменьшение стоимости произведенных активов	094	430	x	x	x	x	x	x	x
уменьшение стоимости материальных запасов	095	440	x	x	x	x	x	x	x
Прочие доходы	100	180	-	-	-	-	-	-	-

2. Расходы учреждения

Наименование показателя	Код строки	Код аналитики	Утверждено плановых назначений	Исполнено плановых назначений					Сумма отклонения
				через лицевые счета	через банковские счета	через кассу учреждения	некассовыми операциями	итого	
1	2	3	4	5	6	7	8	9	10
Расходы - всего	200	x	64 793 800,00	64 792 844,30	-	955,70	-	64 793 800,00	-
в том числе:	210								
Расходы на выплаты персоналу в целях обеспечения выполнения функций государственными (муниципальными) органами, казенными учреждениями, органами управления государственными внебюджетными фондами		100	54 824 882,46	54 824 882,46	0,00	0,00	0,00	54 824 882,46	0,00
Расходы на выплаты персоналу казенных учреждений		110	54 824 882,46	54 824 882,46	0,00	0,00	0,00	54 824 882,46	0,00
Фонд оплаты труда учреждений		111	42 257 837,69	42 257 837,69	0,00	0,00	0,00	42 257 837,69	0,00
Иные выплаты персоналу учреждений, за исключением фонда оплаты труда		112	4 445,24	4 445,24	0,00	0,00	0,00	4 445,24	0,00
Взносы по обязательному социальному страхованию на выплаты по оплате труда работников и иные выплаты работникам учреждений		119	12 562 599,53	12 562 599,53	0,00	0,00	0,00	12 562 599,53	0,00
Закупка товаров, работ и услуг для обеспечения государственных (муниципальных) нужд		200	8 149 494,64	8 149 494,64	0,00	0,00	0,00	8 149 494,64	0,00

Иные закупки товаров, работ и услуг для обеспечения государственных (муниципальных) нужд	240	8 149 494,64	8 149 494,64	0,00	0,00	0,00	8 149 494,64	0,00
Прочая закупка товаров, работ и услуг для обеспечения государственных (муниципальных) нужд	244	8 149 494,64	8 149 494,64	0,00	0,00	0,00	8 149 494,64	0,00
Социальное обеспечение и иные выплаты населению	300	470 436,90	469 481,20	0,00	955,70	0,00	470 436,90	0,00
Социальные выплаты гражданам, кроме публичных нормативных социальных выплат	320	470 436,90	469 481,20	0,00	955,70	0,00	470 436,90	0,00
Пособия, компенсации и иные социальные выплаты гражданам, кроме публичных нормативных обязательств	321	470 436,90	469 481,20	0,00	955,70	0,00	470 436,90	0,00
Иные бюджетные ассигнования	800	1 348 986,00	1 348 986,00	0,00	0,00	0,00	1 348 986,00	0,00
Уплата налогов, сборов и иных платежей	850	1 348 986,00	1 348 986,00	0,00	0,00	0,00	1 348 986,00	0,00
Уплата налога на имущество организаций и земельного налога	851	1 301 283,00	1 301 283,00	0,00	0,00	0,00	1 301 283,00	0,00
Уплата прочих налогов, сборов	852	47 703,00	47 703,00	0,00	0,00	0,00	47 703,00	0,00
Результат исполнения бюджета (дефицит/профицит)	450	x	-	955,70	-	-955,70	-	x


3. Источники финансирования дефицита средств учреждения


Наименование показателя	Код строки	Код аналитики	Утверждено плановых назначений	Исполнено плановых назначений					Сумма отклонения
				через лицевые счета	через банковские счета	через кассу учреждения	некассовыми операциями	итого	
1	2	3	4	5	6	7	8	9	10
Источники финансирования дефицита средств - всего (стр. 520 + стр. 590+ стр. 700 + стр. 730 + стр. 820 + стр. 830)	500	x	-	-955,70	-	955,70	-	-	-
в том числе:									
Внутренние источники	520	x	-	-	-	-	-	-	-
из них:									
Движение денежных средств	590		-	-	-	-	-	-	-
поступление денежных средств прочие	591	510	-	-	-	-	-	-	-
выбытие денежных средств	592	610	-	-	-	-	-	-	-
Внешние источники	620	x	x	x	x	x	x	x	x
Изменение остатков средств	700	x	-	-	-	-	-	-	-
увеличение остатков средств, всего	710	510	x	-64 801 752,70	-955,70	-955,70	-	-64 803 664,10	x
уменьшение остатков средств, всего	720	610	x	64 801 752,70	955,70	955,70	-	64 803 664,10	x
Изменение остатков по внутренним оборотам средств учреждения	730	x	x	-955,70	-	955,70	x	-	x
в том числе:									
увеличение остатков средств учреждения	731	510	x	-	955,70	955,70	x	1 911,40	x
уменьшение остатков средств учреждения	732	610	x	-955,70	-955,70	-	x	-1 911,40	x
Изменение остатков по внутренним расчетам	820	x	-	-	-	-	-	-	-
в том числе:									
увеличение остатков по внутренним расчетам (Кт 030404510)	821		-	-	-	-	-	-	-
уменьшение остатков по внутренним расчетам (Дт 030404610)	822		-	-	-	-	-	-	-
Изменение остатков расчетов по внутренним привлечением средств	830	x	-	-	-	-	-	-	-
в том числе:									
увеличение расчетов по внутреннему привлечению остатков средств (Кт 030406000)	831		-	-	-	-	-	-	-


уменьшение расчетов по внутреннему привлечению остатков средств (Дт 030406000)	832								
--	-----	--	--	--	--	--	--	--	--

4. Сведения о возвратах остатков субсидий и расходов прошлых лет

Наименование показателя	Код строки	Код аналитики	Исполнено плановых назначений				Итого
			через лицевые счета	через банковские счета	через кассу учреждения	некассовыми операциями	
Возвращено остатков субсидий прошлых лет, всего	910	x	-	-	-	-	-
из них по кодам аналитики:	911						
Возвращено расходов прошлых лет, всего	950	x	-	-	-	-	-
из них по кодам аналитики:	951						

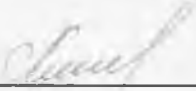
Руководитель  (подпись) Бенсон Г. Ф. (расшифровка подписи)

Главный бухгалтер  (подпись) Врачевская С. Ю. (расшифровка подписи)

Руководитель финансово-экономической службы  (подпись) Врачевская С. Ю. (расшифровка подписи)

Централизованная бухгалтерия _____ (наименование, ОГРН, ИНН, КПП, местонахождение)

Руководитель (Уполномоченное лицо) _____ (должность) _____ (подпись) _____ (расшифровка подписи)

Исполнитель зам. гл. бухгалтера  (подпись) Алемасова В.П. (3823) 780 352 (расшифровка подписи) (телефон, e-mail)

11 февраля 2020г.

**ОТЧЕТ
ОБ ИСПОЛНЕНИИ УЧРЕЖДЕНИЕМ ПЛАНА ЕГО ФИНАНСОВО-ХОЗЯЙСТВЕННОЙ ДЕЯТЕЛЬНОСТИ**

на 1 января 2020 г.

Учреждение: Областное государственное бюджетное профессиональное образовательное учреждение "Северский промышленный колледж"

Обособленное подразделение: _____

Учредитель: _____

Наименование органа, осуществляющего полномочия учредителя: _____

Вид финансового обеспечения (деятельности): Субсидии на иные цели

Периодичность: квартальная, годовая

Единица измерения: руб

	КОДЫ
Форма по ОКУД	0503737
Дата по ОКПО	01.01.2020 34044546
по ОКТМО	69000000
по ОКПО	816
Глава по БК	
по ОКЕИ	383

1. Доходы учреждения

Наименование показателя	Код строки	Код аналитики	Утверждено плановых назначений	Исполнено плановых назначений					Сумма отклонения
				через лицевые счета	через банковские счета	через кассу учреждения	некассовыми операциями	итого	
1	2	3	4	5	6	7	8	9	10
Доходы - всего	010		12 074 087,70	12 074 087,70				12 074 087,70	
Доходы от собственности	030	120	x	x	x	x	x	x	x
Доходы от оказания платных услуг, компенсаций затрат	040	130	x	x	x	x	x	x	x
Штрафы, пени, неустойки, возмещения ущерба	050	140	x	x	x	x	x	x	x
Безвозмездные денежные поступления	060	150	x	x	x	x	x	x	x
Выбытие нефинансовых активов	090	x	x	x	x	x	x	x	x
в том числе:									
уменьшение стоимости основных средств	092	410	x	x	x	x	x	x	x
уменьшение стоимости нематериальных активов	093	420	x	x	x	x	x	x	x
уменьшение стоимости произведенных активов	094	430	x	x	x	x	x	x	x
уменьшение стоимости материальных запасов	095	440	x	x	x	x	x	x	x
Прочие доходы	100	180	12 074 087,70	12 074 087,70				12 074 087,70	

2. Расходы учреждения

Наименование показателя	Код строки	Код аналитики	Утверждено плановых назначений	Исполнено плановых назначений					Сумма отклонения
				через лицевые счета	через банковские счета	через кассу учреждения	некассовыми операциями	итого	
1	2	3	4	5	6	7	8	9	10
Расходы - всего	200	x	12 074 087,70	10 369 216,20		4 871,50		10 374 087,70	1 700 000,00
в том числе:	210								
Расходы на выплаты персоналу в целях обеспечения выполнения функций государственными (муниципальными) органами, казенными учреждениями, органами управления государственными внебюджетными фондами		100	290 000,00	283 595,50	0,00	6 404,50	0,00	290 000,00	0,00
Расходы на выплаты персоналу казенных учреждений		110	290 000,00	283 595,50	0,00	6 404,50	0,00	290 000,00	0,00
Иные выплаты персоналу учреждений, за исключением фонда оплаты труда		112	290 000,00	283 595,50	0,00	6 404,50	0,00	290 000,00	0,00
Закупка товаров, работ и услуг для обеспечения государственных (муниципальных) нужд		200	4 328 700,00	2 628 700,00	0,00	0,00	0,00	2 628 700,00	1 700 000,00

Иные закупки товаров, работ и услуг для обеспечения государственных (муниципальных) нужд	240	4 328 700,00	2 628 700,00	0,00	0,00	0,00	2 628 700,00	1 700 000,00	
Прочая закупка товаров, работ и услуг для обеспечения государственных (муниципальных) нужд	244	4 328 700,00	2 628 700,00	0,00	0,00	0,00	2 628 700,00	1 700 000,00	
Социальное обеспечение и иные выплаты населению	300	7 455 387,70	7 456 920,70	0,00	-1 533,00	0,00	7 455 387,70	0,00	
Социальные выплаты гражданам, кроме публичных нормативных социальных выплат	320	3 000 967,82	3 000 967,82	0,00	0,00	0,00	3 000 967,82	0,00	
Пособия, компенсации и иные социальные выплаты гражданам, кроме публичных нормативных обязательств	321	3 000 967,82	3 000 967,82	0,00	0,00	0,00	3 000 967,82	0,00	
Стипендии	340	4 454 419,88	4 455 952,88	0,00	-1 533,00	0,00	4 454 419,88	0,00	
Результат исполнения бюджета (дефицит/профицит)	450	x	-	1 704 871,50	-	-4 871,50	-	1 700 000,00	x

3. Источники финансирования дефицита средств учреждения

Наименование показателя	Код строки	Код аналитики	Утверждено плановых назначений	Исполнено плановых назначений					Сумма отклонения
				через лицевые счета	через банковские счета	через кассу учреждения	некассовыми операциями	итого	
1	2	3	4	5	6	7	8	9	10
Источники финансирования дефицита средств - всего (стр. 520 + стр. 590+ стр. 620 + стр. 700 + стр. 730 + стр. 820 + стр. 830)	500	x	-	-1 704 871,50	-	4 871,50	-	-1 700 000,00	1 700 000,00
в том числе:									
Внутренние источники	520	x	-	-	-	-	-	-	-
из них:									
Движение денежных средств	590		-	-	-	-	-	-	-
поступление денежных средств прочие	591	510	-	-	-	-	-	-	-
выбытие денежных средств	592	610	-	-	-	-	-	-	-
Внешние источники	620	x	x	x	x	x	x	x	x
Изменение остатков средств	700	x	-	-1 700 000,00	-	-	-	-1 700 000,00	1 700 000,00
увеличение остатков средств, всего	710	510	x	-12 102 856,04	-51 293,30	-51 293,30	-	-12 205 442,64	x
уменьшение остатков средств, всего	720	610	x	10 402 856,04	51 293,30	51 293,30	-	10 505 442,64	x
Изменение остатков по внутренним оборотам средств учреждения	730	x	x	-4 871,50	-	4 871,50	x	-	x
в том числе:									
увеличение остатков средств учреждения	731	510	x	23 210,90	51 293,30	28 082,40	x	102 586,60	x
уменьшение остатков средств учреждения	732	610	x	-28 082,40	-51 293,30	-23 210,90	x	-102 586,60	x
Изменение остатков по внутренним расчетам	820	x	-	-	-	-	-	-	-
в том числе:									
увеличение остатков по внутренним расчетам (Кт 030404510)	821		-	-	-	-	-	-	-
уменьшение остатков по внутренним расчетам (Дт 030404610)	822		-	-	-	-	-	-	-
Изменение остатков расчетов по внутренним привлечением средств	830	x	-	-	-	-	-	-	-
в том числе:									
увеличение расчетов по внутреннему привлечению остатков средств (Кт 030406000)	831		-	-	-	-	-	-	-
уменьшение расчетов по внутреннему привлечению остатков средств (Дт 030406000)	832		-	-	-	-	-	-	-

4. Сведения о возвратах остатков субсидий и расходов прошлых лет

Наименование показателя	Код строки	Код аналитики	Исполнено плановых назначений				Итого
			через лицевые счета	через банковские счета	через кассу учреждения	некассовыми операциями	
Возвращено остатков субсидий прошлых лет, всего	910	х	-	-	-	-	-
из них по кодам аналитики:	911						
Возвращено расходов прошлых лет, всего	950	х	-	-	-	-	-
из них по кодам аналитики:	951						

Руководитель _____ Бенсон Г. Ф.
 (подпись) (расшифровка подписи)

Главный бухгалтер _____
 (подпись) (расшифровка подписи)

Руководитель финансово-экономической службы _____
 (подпись) (расшифровка подписи)

Централизованная бухгалтерия _____
 (наименование, ОГРН, ИНН, КПП, местонахождение)

Руководитель _____
 (уполномоченное лицо) (должность) (подпись) (расшифровка подписи)

Исполнитель _____ Алемасова В.П. (3823) 780 352
 зам. гл. бухгалтера (должность) (подпись) (расшифровка подписи) (телефон, e-mail)

11 февраля 2020г.